

**Instructions et avertissements pour l'installation et l'usage**  
*Instructions and warnings for installation and use*  
*Instruções e advertências para a instalação e utilização*

Fig.1

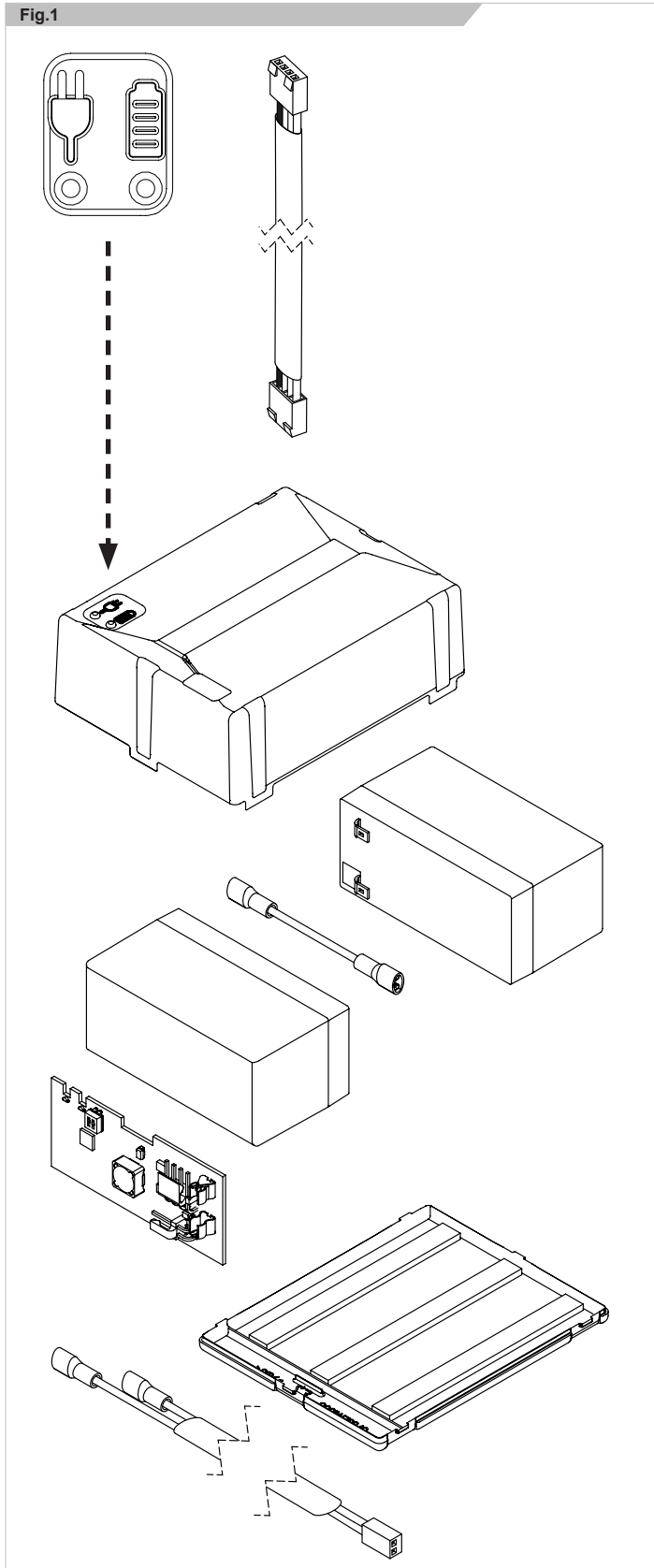
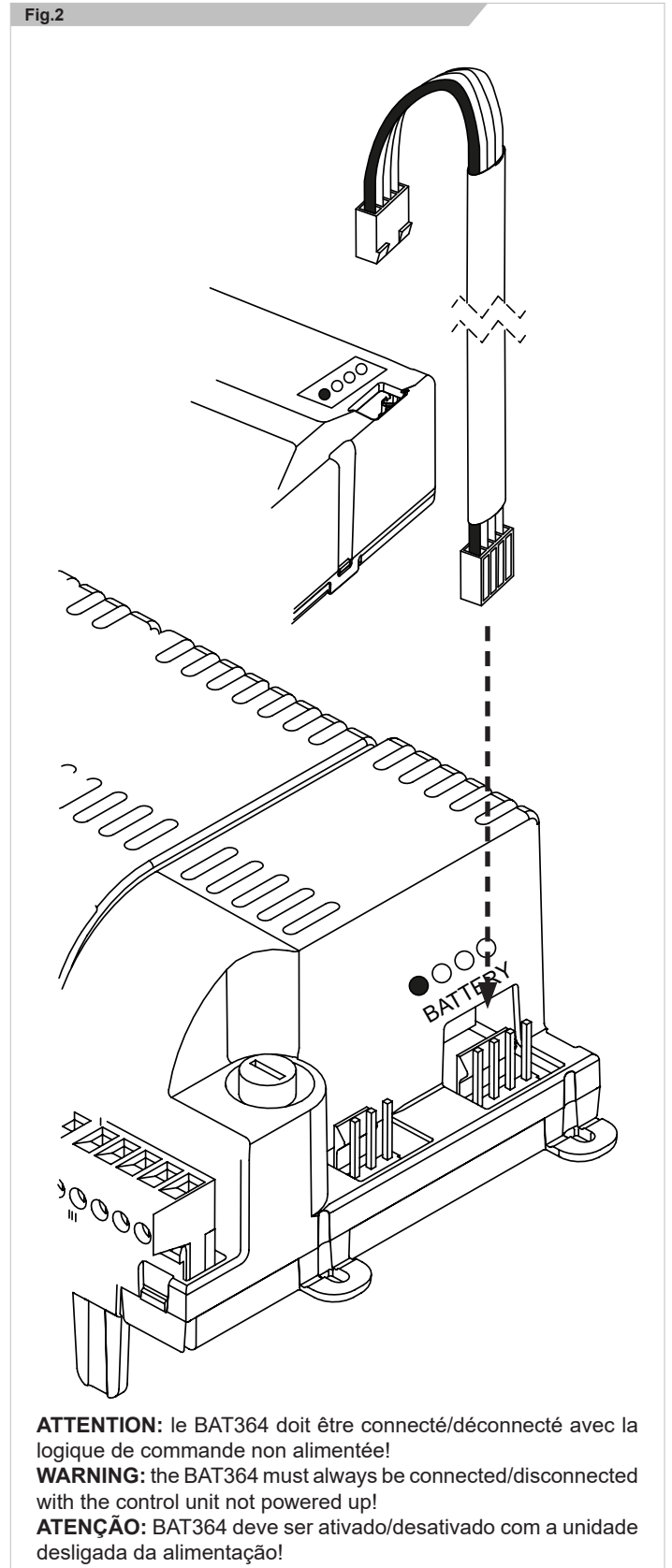


Fig.2



**ATTENTION:** le BAT364 doit être connecté/déconnecté avec la logique de commande non alimentée!

**WARNING:** the BAT364 must always be connected/disconnected with the control unit not powered up!

**ATENÇÃO:** BAT364 deve ser ativado/desativado com a unidade desligada da alimentação!

Fig.3





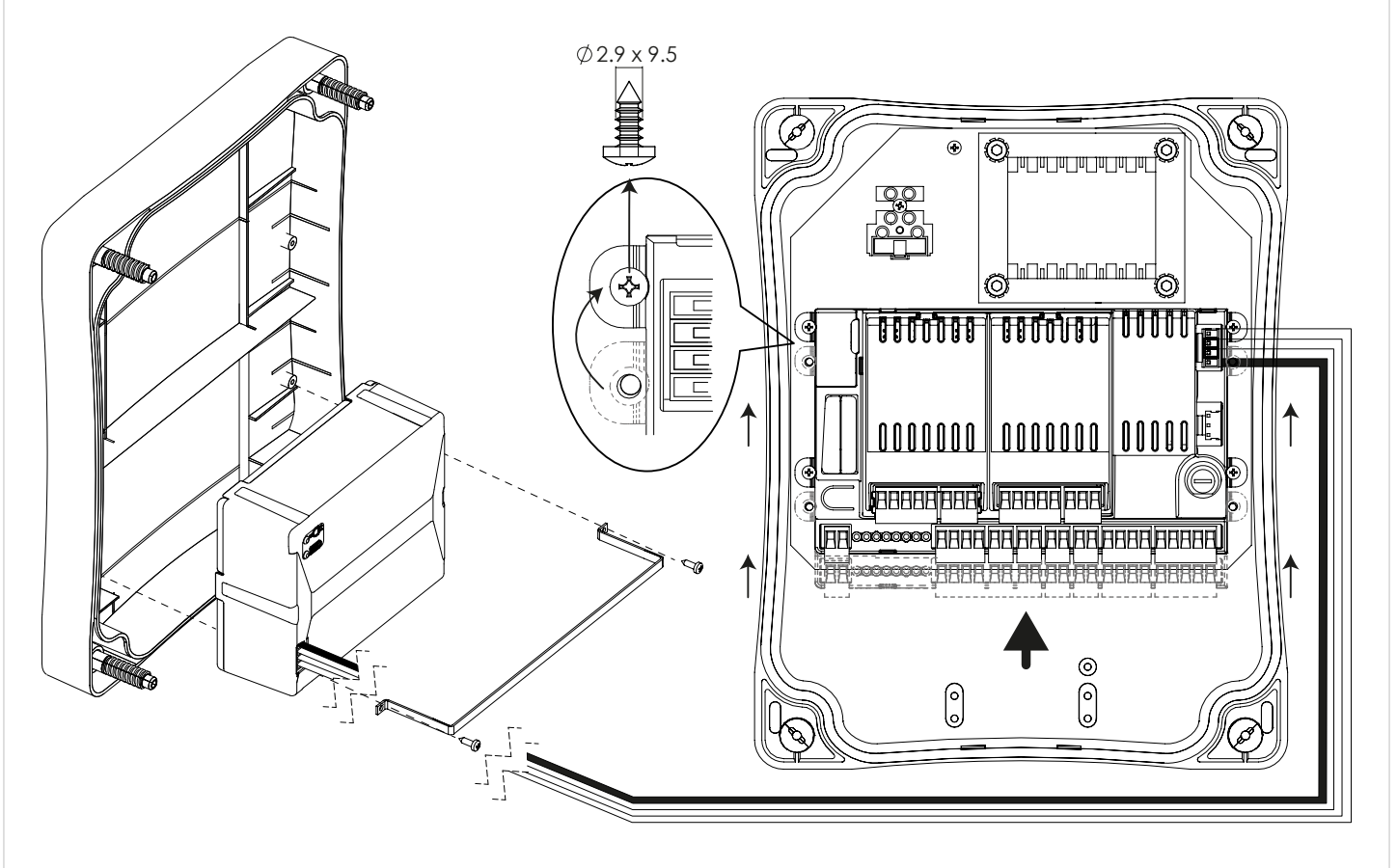
		FR	EN	PT
				
VERT	ROUGE			
ON	FLASH	CHARGE DE LA BATTERIE	BATTERY CHARGING	CARREGAMENTO DA BATERIA
ON	ON	BATTERIE CHARGÉE	BATTERY CHARGED	BATERIA CARREGADA
OFF	ON	ALIMENTÉ PAR BATTERIE	BATTERY POWERED	ALIMENTADO POR BATERIA
OFF	FLASH	NIVEAU DE BATTERIE AU MINIMALE	BATTERY LEVEL MINIMUM	NÍVEL DA BATERIA MÍNIMO
FLASH	FLASH	BATTERIE ENDOMMAGÉE	DAMAGED BATTERY	BATERIA DANIFICADA
OFF	OFF	PAS CONNECTÉ OU DÉCHARGE	NOT CONNECTED OR DISCHARGE	NÃO CONECTADO OU CORRIMENTO
		VITESSE MOTEUR	MOTORS SPEED	VELOCIDADE MOTOR

Fig.4



**Key Automation S.r.l.**

Via Meucci 23 - 30027 San Donà di Piave (VE)

T. +39 0421 307456 - F. +39 0421 65698

www.levada.online



Instruction version

580KBPL\_REV00